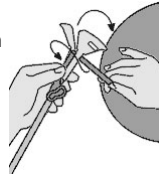
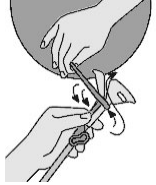


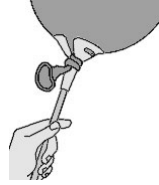
1. - Stab + Halterung zusammenstecken
- Ballonhals mit Finger an Halterung festhalten und Ballon strecken.



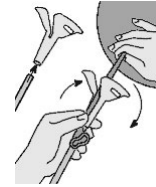
2. - Ballonhals durch obere Öffnung ziehen



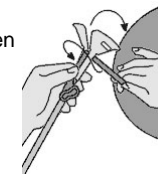
3. - 1 bis 2 Mal Ballonhals um den unteren Teil der Halterung wickeln
- Ballon bei einem Schlitz in die Halterung legen



4. - Fertig!
- War doch einfach, nicht?



1. - Stab + Halterung zusammenstecken
- Ballonhals mit Finger an Halterung festhalten und Ballon strecken.



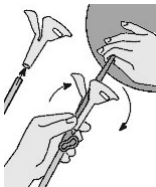
2. - Ballonhals durch obere Öffnung ziehen



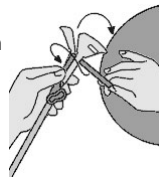
3. - 1 bis 2 Mal Ballonhals um den unteren Teil der Halterung wickeln
- Ballon bei einem Schlitz in die Halterung legen



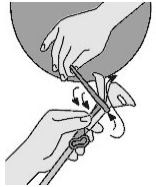
4. - Fertig!
- War doch einfach, nicht?



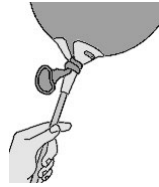
1. - Stab + Halterung zusammenstecken
- Ballonhals mit Finger an Halterung festhalten und Ballon strecken.



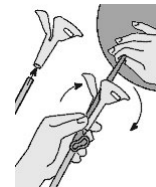
2. - Ballonhals durch obere Öffnung ziehen



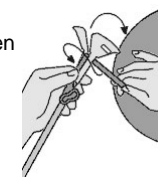
3. - 1 bis 2 Mal Ballonhals um den unteren Teil der Halterung wickeln
- Ballon bei einem Schlitz in die Halterung legen



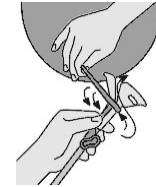
4. - Fertig!
- War doch einfach, nicht?



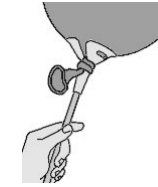
1. - Stab + Halterung zusammenstecken
- Ballonhals mit Finger an Halterung festhalten und Ballon strecken.



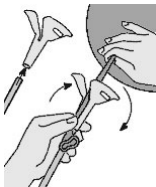
2. - Ballonhals durch obere Öffnung ziehen



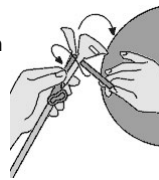
3. - 1 bis 2 Mal Ballonhals um den unteren Teil der Halterung wickeln
- Ballon bei einem Schlitz in die Halterung legen



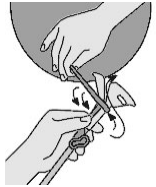
4. - Fertig!
- War doch einfach, nicht?



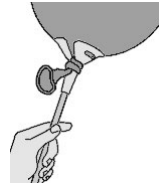
1. - Stab + Halterung zusammenstecken
- Ballonhals mit Finger an Halterung festhalten und Ballon strecken.



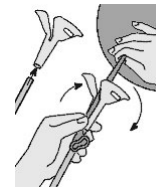
2. - Ballonhals durch obere Öffnung ziehen



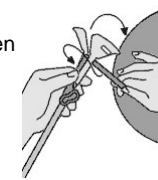
3. - 1 bis 2 Mal Ballonhals um den unteren Teil der Halterung wickeln
- Ballon bei einem Schlitz in die Halterung legen



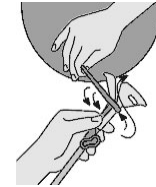
4. - Fertig!
- War doch einfach, nicht?



1. - Stab + Halterung zusammenstecken
- Ballonhals mit Finger an Halterung festhalten und Ballon strecken.



2. - Ballonhals durch obere Öffnung ziehen



3. - 1 bis 2 Mal Ballonhals um den unteren Teil der Halterung wickeln
- Ballon bei einem Schlitz in die Halterung legen



4. - Fertig!
- War doch einfach, nicht?